

Concours L2-Deug 2011

Physique I : Partie B

Corrigé

Partie B: Mesure de conductivité thermique

I. Généralités

I.1. • \vec{j}_k = vecteur densité de courant de chaleur
= chaleur échangée / u. de surface et / u. de temps

$$\Rightarrow [j_k] = \frac{\text{énergie}}{\text{temps}} \times \frac{1}{\text{surface}} = \frac{\text{puissance}}{\text{surface}}$$

$$\Rightarrow \text{USI de } j_k : \underline{W \cdot m^{-2}}$$

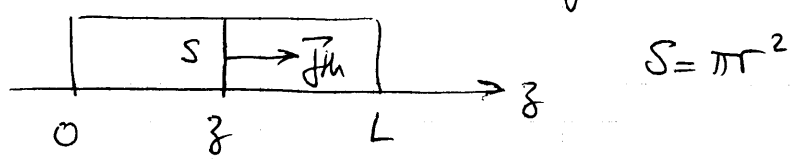
• + après la loi de Fourier : $\vec{j}_k = -d \operatorname{grad} T$

$$\Rightarrow [d] = \frac{[j_k]}{\left[\frac{\partial T}{\partial x}\right]} = \frac{[j_k]}{\theta L^{-1}} = \text{puissance} \times L^{-1} \theta^{-1}$$

$$\Rightarrow \underline{\text{USI de } d} : \underline{W \cdot m^{-1} \cdot K^{-1}}$$

I.2. On a $\Phi_{th} = \int_S \vec{j}_{th} \cdot d\vec{S}$

or la conduction se fait le long de l'axe Oz



$\Rightarrow \vec{j}_{th} = j_{th}(z) \vec{e}_z$ et $d\vec{S} = dS \vec{e}_z$

soit $\boxed{\Phi_{th}(z) = j_{th}(z) S = j_{th}(z) \pi r^2}$

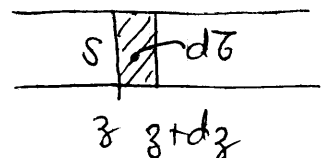
I.3. La puissance électrique reçue par le résistor $\boxed{P_{el} = EI = \frac{E^2}{R_{el}}}$

I.4. Cette puissance est fournie par effet Joule et transmise au barreau.

$\Rightarrow P_{el} = \Phi_{th}(z=0) = j_{th}(z=0) \pi r^2$

$\Rightarrow \boxed{j_{th}(z=0) = \frac{P_{el}}{\pi r^2} = \frac{E^2}{\pi r^2 R_{el}}}$

I.5. En régime permanent, il n'y a pas d'accumulation d'énergie
Considérons volume $d\tau = S dz$ du barreau



\Rightarrow l'énergie reçue par $d\tau$ pendant intervalle de temps dt

\Rightarrow chaleur entrant à z pendant $dt =$ chaleur sortant à $z+dz$ pendant dt

soit $\Phi_{th}(z) dt = \Phi_{th}(z+dz) dt$

$\Leftrightarrow j_{th}(z) S dt = j_{th}(z+dz) S dt$

$\Leftrightarrow j_{th}(z) = j_{th}(z+dz) \quad \forall z \in [0, L]$

$\Leftrightarrow j_{th}(z) = \text{cte}$ dans le barreau

or d'après la loi de Fourier : $j_{th}(z) = -\lambda \frac{dT}{dz}$

$\Rightarrow \frac{dT}{dz} = \text{cte} = a \Rightarrow \boxed{T(z) = az + b}$ dans le barreau ($0 \leq z \leq L$)

I.6. D'après ce qui précède, on a dans le barreau:

$$\boxed{\vec{j}_h(z) = \text{cte} = \vec{j}_h(0) = \frac{E^2}{\pi^2 R_{el}} \vec{e}_z}$$

et

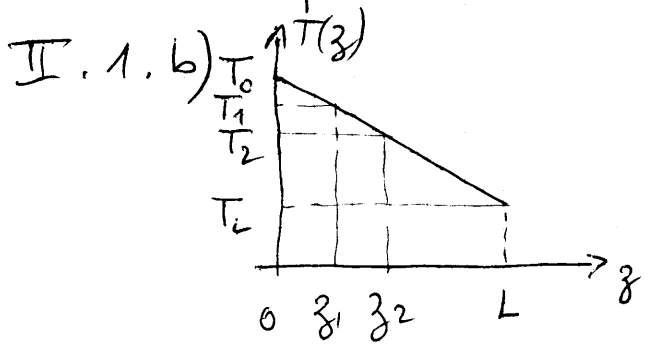
$$\boxed{\vec{g}_{rad} T = -\frac{1}{\lambda} \vec{j}_h = -\frac{E^2}{\lambda \pi^2 R_{el}} \vec{e}_z}$$

bien cste ds le barreau

II Mesures de la conductivité thermique

II.1.a) Comme $\vec{g}_{rad} T = \text{cte} \Rightarrow \vec{g}_{rad} T = \frac{dT}{dz} \vec{e}_z = \frac{\Delta T}{\Delta z} \vec{e}_z$

$$\Rightarrow \boxed{\vec{g}_{rad} T = \frac{T_2 - T_1}{z_2 - z_1} \vec{e}_z}$$



II.2.a) En égalant les 2 expressions du $\vec{g}_{rad} T$: $\boxed{\lambda = \frac{-E^2}{\pi^2 R_{el}} \frac{z_2 - z_1}{T_2 - T_1}}$

AN: $\underline{\lambda} = -\frac{6^2 (0,2 - 0,1)}{\pi \times 10^{-4} \times 10 \times (320 - 330)} = \frac{36 \cdot 10^{-1}}{\pi \cdot 10^{-4} \times 10^2} = \frac{360}{\pi} \approx \underline{\underline{114,6 \text{ W}\cdot\text{m}^{-1}\cdot\text{K}^{-1}}}$

II.2.b) $\frac{dT}{dz} = \frac{T_2 - T_1}{z_2 - z_1} \Rightarrow \boxed{T(z) = T_0 + \frac{T_2 - T_1}{z_2 - z_1} z}$

or $T_1 = T(z_1) = T_0 + \frac{T_2 - T_1}{z_2 - z_1} z_1 \Leftrightarrow \boxed{T_0 = T_1 - \frac{T_2 - T_1}{z_2 - z_1} z_1}$

et $\boxed{T_L = T(L) = T_0 + \frac{T_2 - T_1}{z_2 - z_1} L}$

AN: $\underline{T_0} = 330 + \frac{10}{0,1} \times 0,1 = \underline{\underline{340 \text{ K}}}$
 $\underline{T_L} = 340 - \frac{10}{0,1} \times 0,4 = \underline{\underline{300 \text{ K}}}$

II.2.c) $\Phi_h = \text{cte} = \Phi_h(z=0) = P_{el}$ (régime permanent)

\Rightarrow puissance thermique évacuée par l'eau de refroidissement en $z=L$

$$\boxed{P_{evacuée} = P_{el} = \frac{E^2}{R_{el}} = \frac{6^2}{10} = \underline{\underline{3,6 \text{ W}}}$$

$$\text{II-2.d)} \quad R_{th} = \frac{T_0 - T_L}{\Phi_{th}} = \frac{T_0 - T_L}{P_{el}}$$

$$\text{et } \boxed{\Gamma_{th} = \frac{R_{th}}{L} = \frac{T_0 - T_L}{L P_{el}}} = \frac{340 - 300}{0,4 \times 3,6} = \frac{100}{3,6} \approx \underline{\underline{27,8 \text{ K.W.m}^{-1}}}$$